

Datenblatt – neocube C24

Leistungsdaten

NW-Leistung, kW	7,8
Wirkungsgrad, %	> 80,0
Heizleistung min./max., kW	3,9-10,1
Abgasmassenstrom bei NW, g/s	6,9
Abgastemp. Abgasstutzen, °C	229
Mindestförderdruck bei NW, Pa	11
Energieeffizienzklasse	A+
Verbrennungsluftbedarf, m³/h	27,9
Max. Holzaufgemenge kg/h	2,2

Maße | Gewicht

Gesamthöhe in cm	170,00
Gesamtbreite in cm	91,20
Gesamttiefe in cm	62,50
Gewicht in kg (ca.)	325
Max. Scheitholzlänge in cm	33
Scheibenmaße in cm (B x T x H)	58 x 31 x 42



Rauchrohr

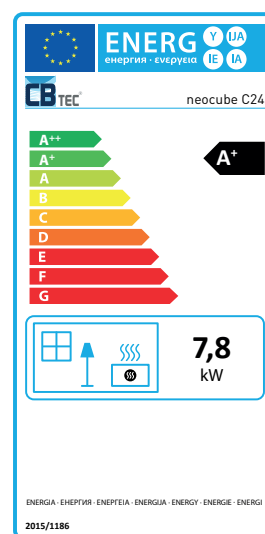
Durchmesser ø in mm	150
Höhe Mitte in cm (Abgang hinten)	135,00

Verbrennungsluftstutzen

Durchmesser ø in mm	125
---------------------	-----

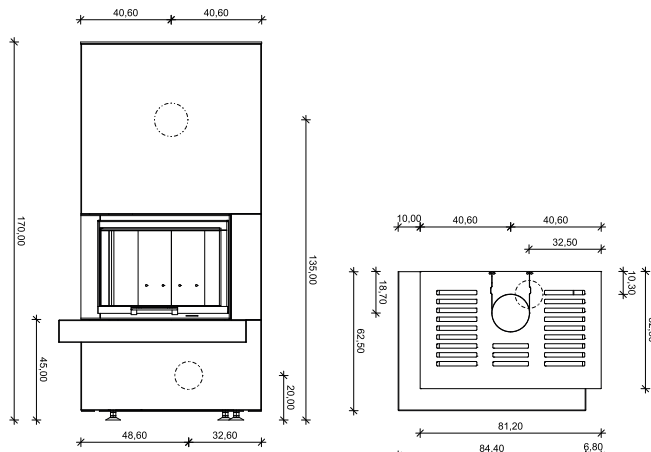
Prüfungen | Zulassungen

DIN EN 13240	✓
DIN EN 13229	✓
1. BlmSchV.	✓
2. BlmSchV.	✓
Art. 15 a B-VG (Österreich)	✓
DIN+	✓

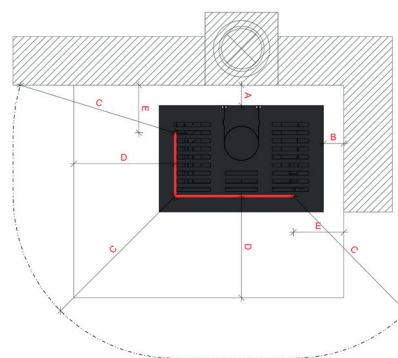


Maßzeichnungen

Alle Maßangaben sind ca.-Angaben in cm, da aus produktions-technischen Gründen gewisse Toleranzen auftreten können.



Erforderliche Brandschutzabstände in cm



Hintere Wand (A)	zu schützen = 0
Seitliche Wand (B)	zu schützen = 0
Strahlung Scheibe (C)	zu schützen = 80
Boden	zu schützen = 0
Decke	zu schützen = 70
Funkenschutz (D)	vor der Tür = 50
Funkenschutz (E)	seitlich/hinten zur Tür = 30

Bei einem seitlichen Abgang an einer zu schützenden Wand muss ein Mindestabstand von 10 cm eingehalten werden. Diese Angaben gelten für die Brandschutzabstände in Deutschland. In allen anderen Länder gelten die dort üblichen länderspezifischen Angaben.